


עמוד 1	חברת נתיבי איילון בע"מ	
<u>נספח ט"ו - קשרי קהילה, פרסום, שילוט והסברה</u>		


נספח קשרי קהילה, פרסום, שילוט, הסברה

מבוא

- חברת נתיבי איילון מייחסת חשיבות רבה לקשר עם הקהילה, להסברה ולמניעת הפרעות בעבודה לציבור, ככל שניתן.
- החברה ממתגת אתרי עבודות בהתאם לנהוג בישראל ובעולם.
- על מנת לייצר מיתוג מתקשר, ממוקד ואסתטי, יש ליצור שפה אחידה ונהירה ולמתג את הגדרות בפרויקט כך שיהיו כלי שיווקי, שימושי ואסתטי.

א'. הגדרות


1. "המזמינה" - חברת נתיבי איילון (נת"א).
2. "הקבלן המבצע" – או "הקבלן", קבלן הביצוע שנבחר לביצוע עבודות נשוא הפרויקט עבור המזמינה.
3. "צוות ההסברה" - ספק מטעם המזמינה האחראי למהלך מיתוג הגדרות.
4. "צוות קשרי קהילה" – ספק מטעם המזמינה האחראי לניהול הקשר עם הציבור וכלל גורמי העניין בפרויקט
5. "גדר קבועה" - גדר מחוזקת/מקובעת לקרקע בעלת פרופיל אחורי ממסגרת ברזל וחזית חלקה (פח/אלוקובונד), בעלת צד המתאים להדבקות מדבקות מיתוג.
6. "גדר זמנית" –
 - 6.1 גדר רשת (יפ/ירושלים) - יחידת גדר רשת ברזל מגולוון המוצבת בתוך 2 בסיסים.
 - 6.2 גדר זמנית רשת משולבת פח – בהתאם לס' 6.1 עם חיפוי על החצי התחתון, פירוט בנספח ה'.
7. "גדר גרזי" - גדר רשת מחוברת למעקה בטון, פירוט בנספח ו'.
8. "חיפוי גדר בד" – בד הכולל טבעות למתיחה על גבי גדרות רשת, מחובר באמצעות אזיקונים/חוט שזור מגולוון, אשר יותקן בצד הפונה לשטח העבודה. מידות הבד ומפרט ההתקנה יהיו על פי המפורט בנספח א', סעיף 2.5.
9. "שילוט תדמיתי" ו"שלט פרטי קבלן" - שלטי עבודות תדמיתיים אשר יוצבו בהתאם להנחיות במוקדמות (מסמך ג'1) ולאחר אישור התכנים, כמפורט בנספח א', סעיף 3.
10. "גדר ממותגת" – לוחות ממותגים אשר יוצבו בפריסה על גדר הרשת – פונים לכיוון הכביש. הפריסה תהיה על פי הנחיות מנהל הפרויקט כמפורט בנספח ג'.

עמוד 2	חברת נתיבי איילון בע"מ	
<u>נספח ט"ו - קשרי קהילה, פרסום, שילוט והסברה</u>		


11. שילוט ומדבקות הכוונה – שילוט הכוונה על גבי הגדר חוסמת בעת ביצוע חסימות של מעברי הולכי רגל, מעברי חצייה/ כניסות למבנים וכו'. גודל מינימלי חצי גיליון (70*50 ס"מ). בהתאם לדרישת המזמינה ולהצבת הגידור- הוספת שילוט הכוונה רצפתי במעברי הולכי הרגל/ שבילי האופניים. מדבקת רצפה אלומיניום גודל 1*1 מ'

ב'. התחייבויות הקבלן בנושא קשרי קהילה

1. על הקבלן המבצע לתאם ולהיוועץ עם צוות קשרי קהילה בכל שלבי תכנון וביצוע הפרויקט בנושאי שיתוף ציבור וקשרי קהילה.
2. על הקבלן המבצע לשמור על תקשורת ועל התחשבות במשתמשי הדרך, תושבים ועסקים שכנים לאזור העבודות, בהתאם לחוות הדעת של צוות קשרי קהילה.
3. על הקבלן המבצע חל איסור להפיץ, לתלות או להפיק חומרי הסברה או פרסום שלו שלא בתיאום ואישור מראש עם המזמינה.
4. כל קשר עם בעלי עניין בפרויקט לרבות בעלי עסקים, תושבים, משתמשי דרך, מפעילי תחבורה ציבורית, ועדי בניין ועוד יעשה דרך הנהלת הפרויקט ונציג צוות קשרי קהילה.
5. כל פניה מהציבור תועבר לצוות קשרי קהילה ולהנהלת הפרויקט. ככל ומגיעות פניות ציבור / פניות בעלי עניין באופן ישיר לצוות הקבלן בשטח, יש לעדכן את מנהל הפרויקט ולהפנות את הפניה אל נציג/ת קשרי קהילה לטובת תיעוד הפניות והמשך בטיפול הישיר.
6. הקבלן יתמוך בקידום אירועים ויוזמות בשיתוף הציבור, במסגרת הפרויקט, כגון:
 - 1.1 הפצת איגרות, ניוזלטרים ועוד לציבור- העברת מידע אודות הסדרי תנועה ועבודות צפויות, בצורה ברורה ובפרק זמן סביר טרם ביצוע העבודות
 - 1.2 אירועים פתוחים במסגרת הביצוע
 - 1.3 מענה לפניות ציבור והעברת מידע אודות ביצוע, באמצעות צוות קשרי קהילה.
 - 1.4 מנהל העבודה שימונה ע"י הקבלן או מי מטעמו יהיה זמין עבור צוות קשרי קהילה לטובת סיוע במענה לציבור והעברת מידע בהתאם לצורך.
 - 1.5 פניות ציבור הנוגעות לנזק לרכוש / נזק בשטח פרטי / מפגעים בטיחותיים דורשים התייחסות מיידית וטיפול הקבלן תוך 24 שעות ממועד קבלת הפנייה.
 - 1.6 שיתוף פעולה בהעברת מידע לתקשורת, לעיתונאים ובעלי דעה

עמוד 3	חברת נתיבי איילון בע"מ	
<u>נספח ט"ו - קשרי קהילה, פרסום, שילוט והסברה</u>		

- 1.7 נציגות ראויה ומוסכמת במפגשי ציבור, פרזנטציות, ביקורי בית וכדומה בתוך ומחוץ לשעות העבודה
7. הקבלן מחויב לספק כל מידע- כגון שרטוטים ותכניות עבודה, אישור מודעות לעיתונות, תוך 2 ימי עבודה מיום בקשת מנה"פ.
8. הקבלן מחויב לספק תכניות מעודכנות לאנשי קשרי קהילה תוך יום עבודה מרגע שעודכנה התכנית.
9. הקבלן מחויב לשלב אירועי קהילה צפויים בדוחות החודשיים למנה"פ.
10. הקבלן מחויב לספק חומרי תכנון וביצוע עבור קשרי קהילה גם בתחומי תנועה וסביבה.
11. הקבלן מחויב לאפשר גישה לספקי נתיבי איילון בתחומי המדיה השונים- כגון צלמים ואנשי תקשורת.
12. פגישות תיאום :
- 12.1. הקבלן מחויב לקיים פגישה שבועית בה תעודכן נציגות הקהילה ויתואם ניהול הקשר עם הציבור. יוקצה זמן מהישיבה לסוגיות בנושא קהילה. הקבלן ידווח באופן מקדים בפגישה על אירועים שישפיעו על הציבור באופן ישיר או עקיף, הסדרי ביצוע ותנועה משתנים, עבודות בשעות לילה, תכנון לביצוע עבודות בשטחים פרטיים ועוד, תוך מתן חלופות טובות עבור הציבור בזמן הביצוע.
- 12.2. לקראת כניסה לביצוע עבודות בשטח פרטי / תוואי הגובל עם שטח פרטי – הקבלן נדרש לתעד את המצב הקיים
- 12.3. הקבלן יקיים ישיבה חודשית בה ענייני קשרי קהילה מהווים את מירב נושאי הדיון.
- 12.4. בהתאם לצורך, יתקיימו סיורים יזומים לטובת קידום טיפול בפניות ציבור פתוחות / בחינת סוגיות רלוונטיות המשפיעות באופן ישיר או עקיף על הציבור או בעלי עניין הסמוכים לתוואי העבודות.
- 12.5. הקבלן מחויב לעדכן את קשרי קהילה כ-3 שבועות טרם ביצוע חסימות תנועה בכבישים או עבודות המשפיעות על פעילות תחבורה ציבורית לטובת היערכות מותאמת ופרסום מקדים
13. במהלך הביצוע הקבלן מחויב לספק :
- 13.1. זמינות של נציגים, 24/7, אשר יהיו מסוגלים לנייד כלים ומשאבים ולתת מענה למפגעים או נושאים שמצריכים טיפול מיידי בשטח עבור קשרי קהילה.
- 13.2. הקבלן מחויב לעדכן את צוות קשרי קהילה בכל בעיה העולה מהשטח

עמוד 4	חברת נתיבי איילון בע"מ	
<u>נספח ט"ו - קשרי קהילה, פרסום, שילוט והסברה</u>		

13.3. הקבלן מחויב להעביר לצוות קשרי קהילה כל דרישה למידע המגיעה מהקהילה יינתן מענה על בסיס שבועי ובכל מפגש אחר עם צוות קשרי קהילה.

14. סיורים באתרי עבודות:

14.1. הקבלן יתמוך בקיום סיורים שנתיבי איילון תבצע עם בעלי עניין- ציבור, נציגי ציבור, מובילי דעה, עיתונאים וכו'.

14.2. יספק כל ציוד מגן הכרחי לקבוצה המבקרת כולל לצוות נתיבי איילון. הציוד כולל, קסדות, נעליים בטיחותיות, וסטים, משקפיים וכפפות, הכל נקי ובמצב טוב.

14.3. הקבלן יספק אמצעי בטיחות ורפואה במקרה הצורך.

15. הקבלן אחראי לתדרך את עובדיו ואת קבלני המשנה בנוגע לעבודה בסביבת הציבור: צמצום כל פגיעה בתשתית הכבישים, רעש, הפרעה לציבור

16. הקבלן יסייע בהעברת סחורות, פריקה וטעינה, משלוחים עם מריצות ופינוי אשפה לנקודות איסוף

17. שימור מעברים להולכי רגל ולעסקים כולל יצירת חלופות זמניות במקרה הצורך.

18. הקבלן יתקין תאורה זמנית באזור העבודות לראות טובה של נוסעים והולכי רגל וכן יתקין רמפות במעברי חציה ונגישות לעגלות וכסאות גלגלים

19. צמצום רעשים ריחות, רעישות ואבק

20. לא לייצר נזק לנכסים צמודים ולשמר את ניקיון האתר

21. תיעוד התהליך מול גופים סטטוטוריים ורשויות:

21.1. יידוע מנה"פ וצוות קשרי קהילה כ-5 ימים לפני ביצוע עבודה חריגה מחוץ לשעות העבודה המקובלות.

21.2. יידוע מנה"פ וצוות קשרי קהילה כ-7 ימים לפני ביצוע עבודות הדורשות כניסה לשטחים פרטיים / חסימת גישה לשטחים פרטיים

22. סדר וניקיון האתרים כולל:

22.1. שמירה על סדר וניקיון, פינוי אשפה על בסיס קבוע


22.2. בקרה קבועה של שילוט, תיקונים ושיפורי בלאי

22.3. סגירת אשפה במיכלים סגורים.

22.4. נעילת רכבים וכלי צמ"ה.

22.5. שימוש בתאורה שלא תפריע לציבור

22.6. הימנעות משימוש במכשירי רדיו קולניים


עמוד 5	חברת נתיבי איילון בע"מ	 <p>נתיבי איילון תחבורה מתקדמת לישראל</p>
<u>נספח ט"ו - קשרי קהילה, פרסום, שילוט והסברה</u>		

ג'. חלוקת אחריות בין המזמין לקבלן

1. כל מרכיבי הגידור והבטיחות באתר ההתארגנות וברחבי הפרויקט, כפי שמפורטים **בסעיף א' ("הגדרות) לעיל ובנספח א'** בהמשך המסמך, כולל חיפוי גדר בד וגדר ממותגת יופקו ויותקנו על ידי הקבלן המבצע.
2. הקבלן המבצע נדרש לקבל את אישור המזמינה בטרם התקנה של גידור ו/או שילוט כלשהם בשטח.
3. עיצוב הגרפיקה על גידור / שילוט יעשה ע"י המזמינה.

ד'. כללי


1. צוות ההסברה מטעם המזמינה והקבלן המבצע יקיימו סיור שטח באתר העבודות.
2. המזמינה אחראית, באמצעות צוות ההסברה להעביר פירוט שילוט ומיקומים המבוסס על תשריט שטח הגידור של הקבלן המבצע ורשמים מסויר השטח.
3. הקבלן המבצע יהיה אחראי על קבלת כל הרישיונות ו/או האישורים הנדרשים להקמת הגידור ההיקפי, ולהדבקות מדבקות, צביעת סמלים או רכיבים גרפיים, או חיבור כיסויים אל הגידור הזמני.
4. המזמינה הינה הגורם המפקח על המיתוג בשטח. כל פעילות הקשורה לנראות השלטים בשטח תתבצע בכפוף להנחיות המזמינה ולמתן אישורה ושביעות רצונה מאיכות העבודה המתבצעת בכל שלב ושלב, לרבות בהחלפת שלטים תקולים, העברת שילוט וכדומה. את פירוט התקלות והליקויים תעביר המזמינה באמצעות טופס ליקויים (להלן: נספח ב').
5. במקרים בהם המזמינה תתריע על תקלות ו/או פגיעות מהותיות בשלטי הפרסום והמיתוג, האחריות לתיקון התקלה תחול על הקבלן המבצע. במקרה הצורך יידרש הקבלן המבצע להחליף את השלטים התקולים על חשבונו, כך שהשלט יחזור למצב איכותי ותקין כחדש, תוך 7 ימי עבודה מקבלת ההתרעה.
6. על הקבלן המבצע לשמור ולתחזק באופן מתמיד וקבוע את הגידור ההיקפי של האתר, לרבות - ניקיון הגדר וסביבת האתר, תיקון ליקויים ונזקים בגדר.
7. הקבלן המבצע מחויב בהחלפת שלטים וגידור תקולים, מכל סיבה שהיא ובכלל זה מקרים של השחתה, פגיעה מהותית בשלטים ובגידור, גרפיטי הפוגע בנראות השלטים והגידור, כתבי נאצה וכיו"ב. על הספק לתקן את הפריט המושחת תוך 5 ימי עבודה ובהתאמה לזמני האספקה של ספק המיתוג מטעם המזמינה. במידה והקבלן מפעיל ספק מיתוג מטעמו עליו לעמוד בקבועי הזמן הללו.

עמוד 6	חברת נתיבי איילון בע"מ	
<u>נספח ט"ו - קשרי קהילה, פרסום, שילוט והסברה</u>		

8. במידה ותידרש העתקה של הגידור, באחריות הקבלן המבצע ועל חשבונו, לבצע העברה מסודרת של השלטים שבאחריותו ולהתקנם מחדש על פי הנחיות ובתיאום מלא עם המזמינה. בתום תקופת הביצוע נדרש הקבלן המבצע לפרק את הגידור והשילוט שהותקנו במהלך הביצוע, ולהחזיר את המצב לקדמותו.
9. במידה שיחולו שינויים בפני השטח וכתוצאה מכך תידרש הוספה או שינוי בגידור, באחריות הקבלן המבצע למנוע מיידית כל מפגע בטיחותי ולבצע את ההשלמה הנדרשת למיתוג בתוך 7 ימי עבודה.
10. על הקבלן המבצע לקחת בחשבון החלפת מדבקות מיתוג על גדר קבועה של כל שטח הגדר הממותגת לפחות כל 12 חודשים או בהתאם לדרישת המזמינה.

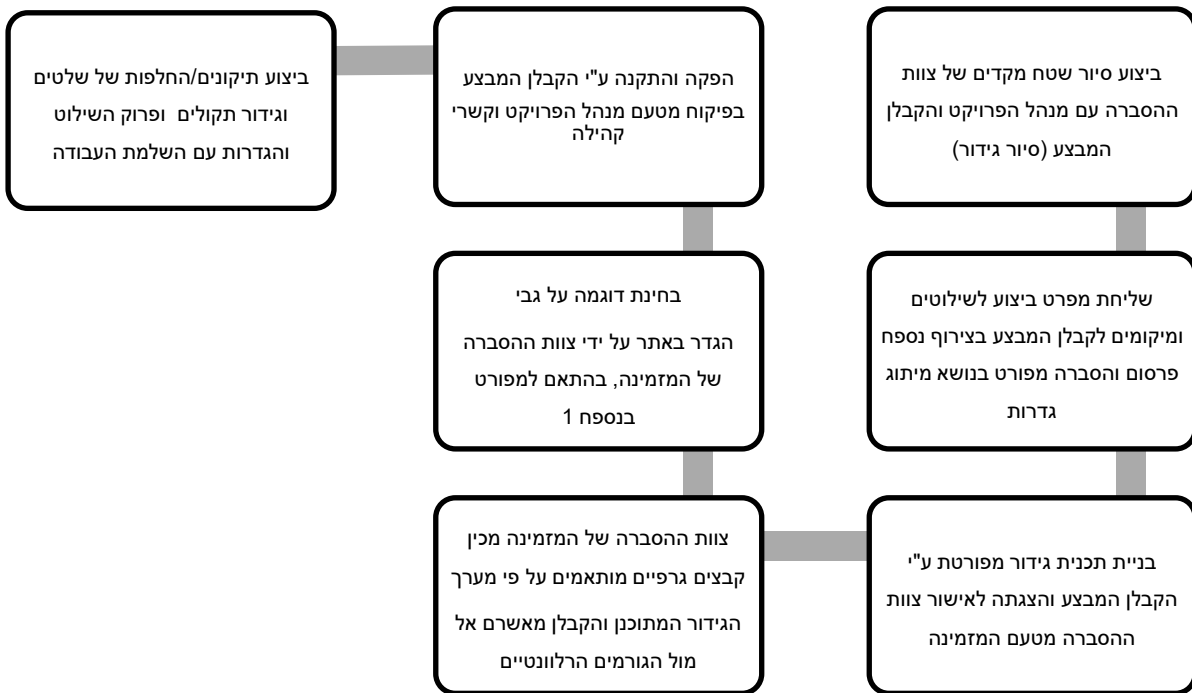
ה'. מיתוג אתרי עבודות בשלב ההקמה - פירוט מהלך עבודה ולוחות זמנים

1. טרם תחילת מהלך מיתוג הגדרות ולעתים טרם הצבת הגידור (חלקו או כולו) יתבצע סיור שטח מקדים של נציגי המזמינה עם מנהל הפרויקט בשטח אתר העבודות. במהלך סיור זה ייבחן השטח, מאפייניו הטופוגרפיים, הסביבתיים, נראותו לציבור ונבחנות נקודות ראויות לציון. על בסיס הסיור ייקבעו המיקומים של הגידור והשלטים שבאחריות הקבלן המבצע להציב בשטח.
2. הקבלן המבצע יכין תכנית גידור מפורטת ויציגה, אחרי אישור מנה"פ, לצוות ההסברה מטעם המזמינה, תוך 14 יום מיום הסיור בשטח.
3. הגרפיקות למיתוג השילוט והגדרות יבוצעו ויסופקו לקבלן המבצע ע"י המזמינה על בסיס פריסת גרפיקה ומידות שימסרו למזמינה ע"י הקבלן המבצע תוך 21 יום מקבלת תכנית הגידור.

עמוד 7	חברת נתיבי איילון בע"מ	
נספח ט"ו - קשרי קהילה, פרסום, שילוט והסברה		


4. לאחר שהקבלן המבצע יפיק דוגמאות מדבקות גידור ממותגות בגרפיקה שעוצבה ע"י ספק המזמינה יש להעבירן לאישור מוקדם של המזמינה. הפקת הדוגמאות מהווה בסיס לאישור כלל השילוט. דוגמאות השילוט על פי המפרט הטכני שיוגדר כולל הדפסה, יוצבו בשטח ויבחנו בהיבט הטכני והשיווקי ע"י המזמינה. תוך 48 שעות המזמינה באמצעות נציגי קשרי קהילה יאשרו/יעבירו הערות לדוגמאות שהוצגו. הקבלן יהיה מחויב לתקן הערות אלו עד לקבלת אישור המזמינה ביחס לדוגמאות.

5. לאחר אישור הדוגמאות, הקבלן המבצע יקים ויתקין שילוט וגידור תדמיתי באתרי העבודה השונים - זאת מיד עם צו תחילת העבודות ומיד עם תחילת העבודות באתר.




ו'. הגבלות על פרסום ויחסים עם כלי התקשורת

למעט באישורה המוקדם של המזמינה, ולמעט כנדרש על פי חוק, הקבלן המבצע:
 1. לא יתקשר עם נציגי העיתונות, הטלוויזיה, הרדיו או אמצעי תקשורת אחרים בכל נושא הקשור לביצוע התחייבויותיו של הקבלן על פי החוזה.

עמוד 8	חברת נתיבי איילון בע"מ	
<u>נספח ט"ו - קשרי קהילה, פרסום, שילוט והסברה</u>		

2. יגיב לתקשורת רק אחרי אישור המזמינה. במקרים אלו יעביר למזמינה הודעה מראש בפרק זמן סביר אודות הודעות מתוכננות לעיתונות ויאפשר לה להגיב ולאשר. הקבלן אינו רשאי לפרסם כל הודעה לתקשורת בקשר עם הפרויקט טרם קבלת אישור מראש ובכתב מאת המזמינה.

3. לא יציג הודעות או שלטים כלשהם למעט כפי שיידרש לשם שמירה על בריאותם ובטיחותם של המשתמשים בנכסים הצמודים, הולכי הרגל והנהגים. לא יאשר לאדם כלשהו לצלם או להסריט בחלק כלשהו של העבודות או אלמנטים שכבר הושלמו או על חלק מן המערכת.

עמוד 9	חברת נתיבי איילון בע"מ	 <p>נתיבי איילון תחבורה מתקדמת לישראל</p>
<u>נספח ט"ו - קשרי קהילה, פרסום, שילוט והסברה</u>		

נספחים


נספח א' - מיתוג הגידור

1. כללי


- 1.1. כל גדר אשר תיבנה תהיה בהתאם לדרישות החוזה ותאפשר התקנת שילוט, מיתוג ומדבקות בהתאם להנחיות ולגרפיקה שיועברו על ידי חברת נתיבי איילון באמצעות מנהל הפרויקט
- 1.2. מיקום השלטים ותוכנם יעבור לקבלן המבצע באמצעות מנהל הפרויקט. הקבלן המבצע יהיה אחראי לתאום, בטיחות ותחזוקה של גדרות המיתוג והשלטים.
- 1.3. על הקבלן המבצע לשמור ולתחזק באופן מתמיד וקבוע את האלמנטים והגידור ההיקפי של האתר.
- 1.4. גידור האתר יכוסה על פי הצורך ודרישת המזמין. הקבלן המבצע יוודא שהגידור מתוכנן ומקובע היטב כדי לאפשר את הדבקת הכיסויים הנ"ל.
- 1.5. הקבלן המבצע יהיה אחראי על קבלת כל הרישיונות ו/או האישורים הנדרשים להקמת הגידור ההיקפי ולהדבקת מדבקות, צביעת סמלים או רכיבים גרפיים, או חיבור כיסויים אל הגידור הזמני.
- 1.6. המזמינה תהיה רשאית לבקש מהקבלן המבצע לבצע תיקוני בלאי ומפגעים (מיתוג וקונסטרוקציה) בכל רגע נתון, והקבלן מתחייב לתקנם בתוך פרק הזמן כפי שנקבע במפרט זה.
- 1.7. כל שינוי בתוואי הגדר יתואם על ידי הקבלן המבצע אל מול מנהל הפרויקט או מי מטעמו הממונה על נושא הגידור להתאמת הגרפיקה והתכנים.

2. גדר קבועה

- באחריות הקבלן המבצע: ייצור, הקמה והפקה של גדר פח חלקה ושטוחה (פח מגולוון 5 מ"מ /אלוקובנד בצבע שחור/לבן/כסוף) כולל: בניית קונסטרוקציה, חפירה באדמה, חיבור, ריתוך וקיבוע כולל עמודים ומסגרת ברזל מגולוון, בטון/קידוחים. ייתכן וידרשו חיבורים אלכסוניים- כולל שערים.
- 2.1. מפרט לגדר פח/אלוקובנד:
 - גדר בעלת חזית חלקה מפח מגולוון 5 מ"מ/אלוקובנד, על גבי קונסטרוקציה (להתקנה על גדר פח קיימת).
 - שער נפתח בגודל סטנדרטי של 6 מטר רוחב
 - שימוש בברגים עם ראש שטוח ללא בליטה מלוחות האלומיניום.

עמוד 10	חברת נתיבי איילון בע"מ	 <p>נתיבי איילון תחבורה מתקדמת לישראל</p>
<u>נספח ט"ו - קשרי קהילה, פרסום, שילוט והסברה</u>		

- התקנת לוח בגובה 3 ס"מ לפחות מעל הקרקע.
 - התקנת לוח באופן אנכי בלבד – ללא חיבור רוחבי.
 - התקנה ללא מרווח בין הלוחות.
 - בניית קונסטרוקציה של 5 פרופילים אופקיים.
 - מידות הקונסטרוקציה: 240 ס"מ אורך, 300 ס"מ רוחב.
 - הפרופילים העליונים והתחתונים צריכים להיות סמוכים לקצה לוח האלומיניום.
 - בניית קונסטרוקציה במישור אחיד ללא בליטות או הפסקות ככל האפשר.
 - שמירה על גובה אחיד בחלק העליון של הגדר (יש לקחת בחשבון את צורת הקרקע והפרשי הגובה)
 - פרופיל בקצה העליון ובצדדים
 - באחריות הקבלן לתאם מול חברת חשמל/מחלקת מאור ברשות המקומית ולבצע אספקה וחיבור חשמל לתאורה
 - קבלת אישור קונסטרוקטור.
 - גובה הגדר המינימלי יקבע בהתאם לדרישות ההנדסיות, מבוססת ומותקנת בכפוף לאישור מהנדס קונסטרוקציה. על גבי החזית החלקה יודבק חיפוי (מדבקה) של גרפיקה שיכסה את פני כל הגדר בצד הפונה לציבור ולא יחרוג ממנו.
 - מיתוג הגדר יהיה מבוסס על יח' (מקטעים) בהתאם לדרישת המזמינה גודל היחידות יקבע בשלב עיצוב החומרים. בנוסף יותאמו מידות לשערים, פתחים וחלונות ייחודיים בהתאם לגודלם בשטח.
 - התקנת גרפיקה באמצעות: מדבקות ונייל עם דבק חזק, הדפסה דיגיטלית צבע מלא, באיכות מקסימלית לתנאי חוץ + גימור UV איכותי לעמידות מקסימלית מחשיפה לשמש.
- 2.2. מפרט לגדר רשת על גבי מעקה בטיחות מבטון:
- גובה: 80-150 ס"מ
 - אורך: בהתאם לפרישת מעקות הבטיחות הזמניים עפ"י תכניות הסדרי התנועה הזמניים המאושרות (ראה דוגמה בנספח 4)
 - התקנה: הגדר הקלה תחובר לראש המעקה (רוחב 15 ס"מ) באמצעות מחברים ייעודיים, בהתאם למפרט היצרן.

עמוד 11	חברת נתיבי איילון בע"מ	 <p>נתיבי איילון תחבורה מתקדמת לישראל</p>
<u>נספח ט"ו - קשרי קהילה, פרסום, שילוט והסברה</u>		

2.3. מפרט לגדר רשת משולבת פח :

- גובה פלטה : 1.80-2.00 מטר
- גובה פח : 31 מטר
- גובה רשת : 0.8-1 מטר
- אורך פלטה : 2.30 מטר

2.4. מדבקות מיתוג- הגדרות ימותגו על ידי מדבקות על פי המפרט הבא :


- התקנת מדבקות מיתוג (ע"פ גרפיקה שתסופק על ידי המזמין).
- מסוג ויניל לבן מבריק/מט, מתאימה לתנאי חוץ, דפוס UV ברזולוציה גבוהה עם מעכב בעירה.
- הדבקה על ידי מדביקים מקצועיים.
- כל התקנה וייצור יאושרו מראש ע"י נציגי המזמין.
- במידה והנחיות הגרפיקה כוללות מדבקות עם החזר אור, המזמינה מחייבת שימוש במדבקות מחזירות בדרגת 3GB של היצרן M3.

2.5. מפרט בד לחיפוי גדר :

- חומר : לפי שיקול דעת המזמינה - שמשונית יוטה או שווה ערך לאחד מהם.
- פריסה : הבד יותקן על גבי גדרות רשת לפי הנחיית מנהל הפרויקט, במידה והותקנה גדר ירושלים היא מחויבת קיבוע/עיגון.
- מידות : 5-20 מטר לרוחב; גובה : 80-150 ס"מ.
- התקנה : הבד יכלול גימורים, רצועות חיזוק תפירה וטבעות
- עיגון הבד לגדר : ע"י אזיקונים/ חוט שזור מגולוון, דרך טבעות ייעודיות במרווחים למנוע התנופפות.

2.6. מפרט פח ממותג על גבי גידור (מצ"ב דוגמא) :

- מידות : 750 מ"מ גובה * 2000 מ"מ אורך, עובי 3 מ"מ.
- גרפיקה : הדפסה דיגיטלית צבע מלא, באיכות מקסימלית לתנאי חוץ + גימור UV איכותי לעמידות מקסימלית מחשיפה לשמש, מתוחה על מסגרת.
- מפרטים והתקנה : נספח מצורף בסוף המסמך.

עמוד 12	חברת נתיבי איילון בע"מ	
<u>נספח ט"ו - קשרי קהילה, פרסום, שילוט והסברה</u>		


- פריסה: 9 שלטים ברצף עם מרווח של 180 מ' בין המקבצים (נספח 3).

3. שילוט תדמיתי:

- 3.1. שלט עבודות תדמיתי יוצב בתחילת ובסוף כל מקטע עבודות. גודל השלט יהיה על פי הנחיות המזמינה
- 3.2. במידה ואת מקטע העבודות חוצה צומת או ציר מרכזי, יוצב שלט נוסף הפונה לכיוון התנועה המרכזי בצומת/ בציר.
- 3.3. במידה וישנם מספר צירי גישה לשטח העבודה, יוצבו שלטים בנקודות קריטיות (לפי החלטת נציג ההסברה) בכל אחד מהצירים.
- 3.4. מידות השלט והגרפיקה יימסרו לקבלן על ידי המזמינה. הקבלן אחראי לתכנון ואישור השלטים ע"י מהנדס קונסטרוקציה מטעמו ועל חשבונו. הפקת הגרפיקה, ביצוע השלטים והתקנתם יבוצעו על ידי הקבלן מסעיף תקציבי מתאים בכתב הכמויות.
- 3.5. מרחק תחתית שלטים מפני הקרקע/מדרכה/כביש הנו 230 ס"מ.
- 3.6. במידה והגרפיקה כוללת מדבקות עם החזר אור, המזמינה מחייבת שימוש במדבקות מחזירות אור בדרגת 3GB של היצרן M3.
- 3.7. על כל השלטים לכלול:
 - הכנת תכנית קונסטרוקציה ע"י מהנדס קונסטרוקטור למתקן השילוט, הכוללת שרטוט, פרט והנחיות. אישור חתום ע"י המהנדס יוענק עם תום העבודות. תוקף האישור לשנה כחוק.
 - מועד אספקה: עד 15 ימי עבודה מחתימה וקבלת קבצים סופיים לדפוס.
 - אחריות: אחריות הקבלן המבצע לקונסטרוקציה לתקופה של שנה מיום סיום העבודה וכן לחידוש האישור בתום שנה. האחריות אינה מכסה נזקים שיגרמו כתוצאה מחבלה בזדון או מתאונה, נזקי טבע, כוח עליון, שימוש בלתי תקין, שינוי מיקום וכיוצ"ב.

4. עבודת תחזוקה:

- 4.1. למשך כל תקופת הפרויקט כלולים במחיר השילוט
- 4.2. התיקונים יבוצעו עד 3 ימי עבודה מרגע ההתראה ע"י המזמינה במידה של מפגע בטיחותי התיקון יבוצע באופן מיידי.
- 4.3. החלפות גרפיקה יבוצעו עד 7 ימי עבודה מיום קבלת גרפיקה מהמזמינה ואישור עלויות התוספת לביצוע.

עמוד 13	חברת נתיבי איילון בע"מ	
<u>נספח ט"ו - קשרי קהילה, פרסום, שילוט והסברה</u>		


4.4. כל העלויות הכרוכות בתכנון וביצוע כל הנדרש להתאמת הגידור לנשיאה עצמית ולנשיאת מיתוג נוסף ולעמידה בכל העומסים הנדרשים וכל תקני בטיחות - חלות על הקבלן המבצע וכלולות בהצעת המחיר שהציע הקבלן למכרז.

5. הקמת מערכת תאורה לשילוט (אופציונאלי):

- 5.1. במידה ויוחלט על הקמת מערכת תאורה לשילוט, האחריות לאספקת מקור מתח תקני תחול על המזמינה. יתר המטלות המפורטות מטה לעניין תאורת השילוט תחולנה על הקבלן המבצע, מבלי שיהיה זכאי לתוספת תמורה כלשהי.
- 5.2. רכישה של 6 גופי תאורה LED הצפה בעלי אלומת אור מותאמת למבנה השלט ביחס למיקום גופי התאורה, אשר יוצבו על הקרקע ברווחים שווים, בשורה המקבילה לרוחב השלט ובמרחק של כ 3-4 מטר מחזית השלט. (למניעת סינוור ישיר).
- 5.3. העבודה כוללת חיווט והצבת ארון חשמל תקני וסגור, מוגן מים בתוך מתקן השילוט הכולל ממסר פחת, מאמאת"ים, קונטקטור ואמצעי כיבוי והדלקה אוטומטי בשעות החשיכה (שעון שבת / פוטוצל / שעון אסטרונומי).
- 5.4. כל עבודות החשמל יתבצעו ע"י חשמלאי מוסמך ובסיומם יקבלו אישור חשמלאי בודק מטעם משרד התמי"ת.
- 5.5. חלופת תאורה סולארית - באפשרות הקבלן להתקין מערכת תאורה סולארית להארת השלטים במקום המערכת החשמלית.
- 5.6. תחזוקת תאורה - רכישה והתקנה של גופי תאורה למשך כל תקופת הביצוע.

6. שילוט ומדבקות הכוונה:

- 6.1. כאשר מתבצעות חסימות של מעברי הולכי רגל, מעברי חצייה/ כניסות למבנים וכו' יש להציב שילוט הכוונה על גבי הגדר. גודל מינימלי חצי גיליון (50*70 ס"מ), קאפה/ PVC
- 6.2. בהתאם לדרישת המזמינה ולהצבת הגידור- הוספת שילוט הכוונה רצפתי במעברי הולכי הרגל/ שבילי האופניים מדבקת רצפה אלומיניום גודל 1*1 מ' - פירוט בנספח ז'

עמוד 14	חברת נתיבי איילון בע"מ	 <p>נתיבי איילון תחבורה מתקדמת לישראל</p>
<u>נספח ט"ו - קשרי קהילה, פרסום, שילוט והסברה</u>		

נספח ב' - טופס בקרת שילוט ומיתוג אזורי עבודות

- תאריך בקרה _____
שעה _____
שם מבצע הבקרה _____
אזור הבקרה (רחוב/ מתחם) _____
פרמטרים לביצוע בקרת שילוט ומיתוג:
- פירוט אזורי מיתוג חסרים (תיאור במילים כולל מספרי לוחות שחסרים)

- ניקיון כללי ורמת תחזוקה של הגדר (טקסט חופשי)

- פירוט מהות הליקויים שנמצאו (נא ציין מספר השלט והליקוי שנמצא):
 - מספר שלט _____ תיאור הליקוי _____

 - מספר שלט _____ תיאור הליקוי _____

 - מספר שלט _____ תיאור הליקוי _____

 - מספר שלט _____ תיאור הליקוי _____

 - מספר שלט _____ תיאור הליקוי _____

 - מספר שלט _____ תיאור הליקוי _____

 - מספר שלט _____ תיאור הליקוי _____

 - מספר שלט _____ תיאור הליקוי _____

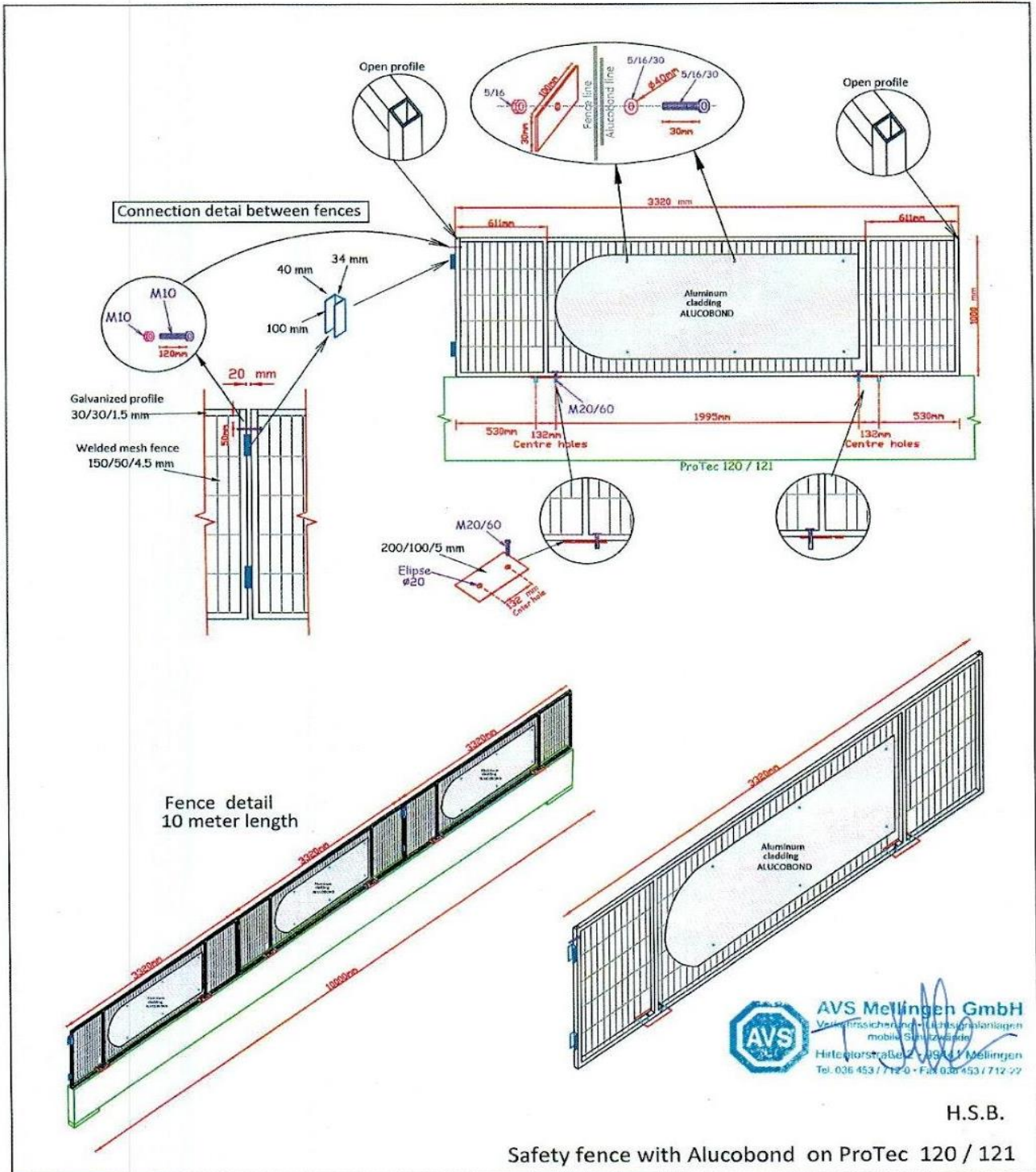
 - מספר שלט _____ תיאור הליקוי _____

- למי דווחו הליקויים (ציין שם ותיאור תפקיד)

- תאריך דיווח לגורם האחראי _____

נספח ט"ו - קשרי קהילה, פרסום, שילוט והסברה

נספח ג' - נספח התקנה לוחות פח ממותג



עמוד 16

חברת נתיבי איילון בע"מ



נספח ט"ו - קשרי קהילה, פרסום, שילוט והסברה

נספח ד' - דוגמא להתקנת גדר רשת על גבי מעקה בטיחות זמני, כולל בד לחיפוי ופח

ממותג



נספח ה' - דוגמא לגדר רשת משולבת פח:



עמוד 17


חברת נתיבי איילון בע"מ



נספח ט"ו - קשרי קהילה, פרסום, שילוט והסברה



נספח ו' - גדר ג'רזי:



נספח ט"ו - קשרי קהילה, פרסום, שילוט והסברה

נספח ז' - מדבקות רצפה:

